

Reporte Mensual

Fondo Renta Variable Asia

Marzo 2026

El Fondo invertirá principalmente en acciones de países en la región Asia-Pacífico ya sea en directo y/o a través de acciones de sociedades de inversión y/o en mecanismos de inversión colectiva denominados Exchange Traded Fund (ETF's por sus siglas en inglés) y/o Títulos Referenciados a Acciones (TRAC's), que ayude a replicar la estrategia del Fondo.

• Clave de Pizarra	SURASIA
• Tipo de inversión	Especializada en Acciones Internacionales
• Tipo de fondo	Fondo de Inversión de Renta Variable
• Horizonte sugerido	Mayor a 3 años
• Patrimonio del fondo	MXN 452,939,502
• Calificación Crediticia	N/A

• Tolerancia al riesgo	Alto
• Entidad calificadora	N/A
• Disponibilidad	Compra y Venta Mismo día
• Liquidez	48 horas
• Duración	N/A
• Horario de operación	09:00 hrs a 13:00 hrs

Comentario del Manager

¿Qué pasó este mes?

Durante marzo, los mercados asiáticos presentaron ajustes relevantes en un entorno de mayor incertidumbre global. Japón cayó -4.5%, en un mes marcado por cautela tras la decisión del Banco de Japón de mantener la tasa en 0.75%, reiterando una normalización gradual ante riesgos externos y el impacto del alza en energía sobre inflación y crecimiento. Datos oficiales confirmaron una recuperación moderada, con mejoras en consumo y salarios, aunque con vigilancia por el conflicto en Medio Oriente. Asia Emergente retrocedió -5.2%, reflejando menor apetito por riesgo y la presión del fuerte repunte en energía. En China, el panorama permaneció estable, con política monetaria acomodaticia y estímulos graduales, orientados a sostener el crecimiento sin cambios abruptos, actuando como ancla de estabilidad regional.

¿Qué esperamos para el futuro?

Las expectativas para Asia se mantienen constructivas, apoyadas por un entorno de crecimiento resiliente y una demanda global aún firme. Una vez estabilizado el tema geopolítico, la región seguirá beneficiándose del ciclo de inversión en IA, que impulsa exportaciones de semiconductores y equipamiento en Corea y Taiwán, consolidando su papel en la cadena tecnológica global. En conjunto, Asia combina impulso tecnológico, normalización monetaria y recuperación selectiva, perfilándose como una de las regiones con mejor dinámica de crecimiento hacia 2026

Rendimientos

Rendimientos Netos

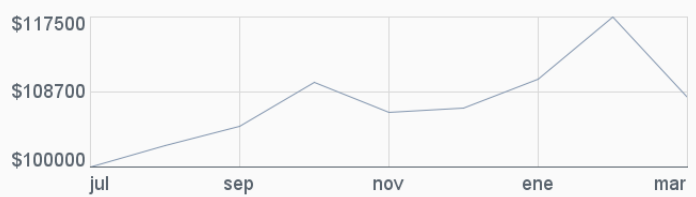
Serie BFO - Calculadas en pesos al 31/03/2026

1 MES	3 MESES	ESTE AÑO	1 AÑO	3 AÑOS	5 AÑOS
-8.03%	1.17%	1.17%	N/D	N/D	N/D

*Rendimientos anualizados

Rentabilidad Acumulada de la Serie BFO

Del 31/07/2025 al 31/03/2026. Para una Inversión Inicial de \$100.000



Composición

Renta FIJA	Marzo	Febrero	Variación
	0.72%	0.70%	0.01 ▲
Moneda USD	Marzo	Febrero	Variación
	51.49%	50.22%	1.27 ▲
JPY	31.68%	31.39%	0.29 ▲
KRW	9.70%	11.31%	-1.61 ▼
Otras	7.13%	7.08%	0.05 ▲

Renta VARIABLE	Marzo	Febrero	Variación
	99.28%	99.30%	-0.01 ▼
País Asia exJapón	Marzo	Febrero	Variación
	50.69%	49.60%	1.09 ▲
Japón	31.68%	31.39%	0.29 ▲
Corea del Sur	9.70%	11.31%	-1.61 ▼
Otros	7.93%	7.70%	0.23 ▲

Distribución por tipo de instrumento

		Marzo	Febrero	Variación
BONOS	NACIONAL	0.72%	0.70%	0.01 ▲
	Japón	31.68%	31.39%	0.29 ▲
ACCIONES	Desarrollado Australia	6.41%	6.37%	0.04 ▲
	Asia exJapón	1.89%	1.75%	0.13 ▲
	Otros	0.80%	0.62%	0.18 ▲
	Emergente Asia exJapón	48.80%	47.84%	0.96 ▲
	Corea del Sur	9.70%	11.31%	-1.61 ▼

Principales Emisores

VANGUARD FTSE JAPAN UCITS ETF	31.68%
ISHARES MSCI EM ASIA UCITS ETF USD (ACC)	20.28%
XTRACKERS MSCI TAIWAN UCITS ETF	10.36%
FRANKLIN FTSE KOREA UCITS ETF	9.70%
FRANKLIN FTSE CHINA ETF	8.36%
OTROS	19.62%
TOTAL	100.00%

El contenido del presente documento proviene de fuentes consideradas como fidedignas; sin embargo, no se ofrece garantía alguna, ni representa una sugerencia para la toma de decisiones en materia de inversión. SURA Investment Management México, S.A. de C.V., Sociedad Operadora de Fondos de Inversión (*SIMM) no asume ninguna responsabilidad en caso de que el presente documento sea interpretado como recomendación de compra o venta de cualquier inversión que en el mismo se mencionan. El inversionista interesado en invertir en los fondos de inversión administrados por SIMM, deberá consultar el prospecto de información correspondiente para conocer todas las características de operación, administración y liquidación de cada fondo. Este documento no podrá ser reproducido parcial o totalmente por ningún medio, ni ser distribuido, citado o divulgado sin el permiso por escrito otorgado por SIMM. Las opiniones publicadas en este documento son de exclusiva responsabilidad del autor. SIMM no asume responsabilidad alguna respecto de la inexactitud, errores o imprecisiones de la información contenida en el mismo. Fondos de Inversión administrados y distribuidos por SIMM (surainvestments.com/mx). *La serie de referencia es la BO. 1. Retorno 12 meses.



Contamos con calificación
“Excelente (mex)” por
Fitch Ratings



Soluciones globales | Asesoría experta

Reporte Mensual
Fondo Renta Variable Asia

Marzo 2026

El Fondo invertirá principalmente en acciones de países en la región Asia-Pacífico ya sea en directo y/o a través de acciones de sociedades de inversión y/o en mecanismos de inversión colectiva denominados Exchange Traded Fund (ETF's por sus siglas en inglés) y/o Títulos Referenciados a Acciones (TRAC's), que ayudena replicar la estrategia del Fondo.

• Clave de Pizarra	SURASIA
• Tipo de inversión	Especializada en Acciones Internacionales
• Tipo de fondo	Fondo de Inversión de Renta Variable
• Horizonte sugerido	Mayor a 3 años
• Patrimonio del fondo	MXN 452,939,502
• Calificación Crediticia	N/A

• Tolerancia al riesgo	Alto
• Entidad calificadora	N/A
• Disponibilidad	Compra y Venta Mismo día
• Liquidez	48 horas
• Duración	N/A
• Horario de operación	09:00 hrs a 13:00 hrs

Comentario del Manager
¿Qué pasó este mes?

Durante marzo, los mercados asiáticos presentaron ajustes relevantes en un entorno de mayor incertidumbre global. Japón cayó -4.5%, en un mes marcado por cautela tras la decisión del Banco de Japón de mantener la tasa en 0.75%, reiterando una normalización gradual ante riesgos externos y el impacto del alza en energía sobre inflación y crecimiento. Datos oficiales confirmaron una recuperación moderada, con mejoras en consumo y salarios, aunque con vigilancia por el conflicto en Medio Oriente. Asia Emergente retrocedió -5.2%, reflejando menor apetito por riesgo y la presión del fuerte repunte en energía. En China, el panorama permaneció estable, con política monetaria acomodaticia y estímulos graduales, orientados a sostener el crecimiento sin cambios abruptos, actuando como ancla de estabilidad regional.

¿Qué esperamos para el futuro?

Las expectativas para Asia se mantienen constructivas, apoyadas por un entorno de crecimiento resiliente y una demanda global aún firme. Una vez estabilizado el tema geopolítico, la región seguirá beneficiándose del ciclo de inversión en IA, que impulsa exportaciones de semiconductores y equipamiento en Corea y Taiwán, consolidando su papel en la cadena tecnológica global. En conjunto, Asia combina impulso tecnológico, normalización monetaria y recuperación selectiva, perfilándose como una de las regiones con mejor dinámica de crecimiento hacia 2026

Rendimientos
Rendimientos Netos

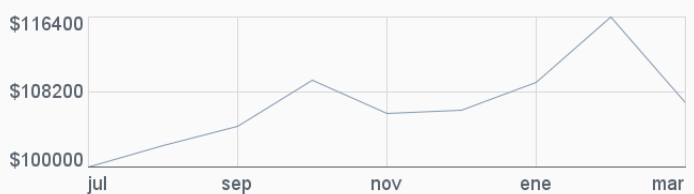
Serie BF1 - Calculadas en pesos al 31/03/2026

1 MES	3 MESES	ESTE AÑO	1 AÑO	3 AÑOS	5 AÑOS
-8.15 %	0.79 %	0.79 %	N/D	N/D	N/D

*Rendimientos anualizados

Rentabilidad Acumulada de la Serie BF1

Del 31/07/2025 al 31/03/2026. Para una Inversión Inicial de \$100.000


Composición

Renta FIJA	Marzo	Febrero	Variación
	0.72%	0.70%	0.01 ▲
Moneda USD	Marzo	Febrero	Variación
	51.49%	50.22%	1.27 ▲
JPY	31.68%	31.39%	0.29 ▲
KRW	9.70%	11.31%	-1.61 ▼
Otras	7.13%	7.08%	0.05 ▲

Renta VARIABLE	Marzo	Febrero	Variación
	99.28%	99.30%	-0.01 ▼
País Asia exJapón	Marzo	Febrero	Variación
	50.69%	49.60%	1.09 ▲
Japón	31.68%	31.39%	0.29 ▲
Corea del Sur	9.70%	11.31%	-1.61 ▼
Otros	7.93%	7.70%	0.23 ▲

Distribución por tipo de instrumento

BONOS	NACIONAL	Marzo	Febrero	Variación
		0.72 %	0.70 %	0.01 ▲
	Japón	31.68 %	31.39 %	0.29 ▲
	Desarrollado Australia	6.41 %	6.37 %	0.04 ▲
	Asia exJapón	1.89 %	1.75 %	0.13 ▲
	Otros	0.80 %	0.62 %	0.18 ▲
ACCIONES	Emergente Asia exJapón	48.80 %	47.84 %	0.96 ▲
	Corea del Sur	9.70 %	11.31 %	-1.61 ▼

Principales Emisores

VANGUARD FTSE JAPAN UCITS ETF	31.68 %
ISHARES MSCI EM ASIA UCITS ETF USD (ACC)	20.28 %
XTRACKERS MSCI TAIWAN UCITS ETF	10.36 %
FRANKLIN FTSE KOREA UCITS ETF	9.70 %
FRANKLIN FTSE CHINA ETF	8.36 %
OTROS	19.62 %
TOTAL	100.00 %

El contenido del presente documento proviene de fuentes consideradas como fidedignas; sin embargo, no se ofrece garantía alguna, ni representa una sugerencia para la toma de decisiones en materia de inversión. SURA Investment Management México, S.A. de C.V., Sociedad Operadora de Fondos de Inversión (*SIMM) no asume ninguna responsabilidad en caso de que el presente documento sea interpretado como recomendación de compra o venta de cualquier inversión que en el mismo se mencionan. El inversionista interesado en invertir en los fondos de inversión administrados por SIMM, deberá consultar el prospecto de información correspondiente para conocer todas las características de operación, administración y liquidación de cada fondo. Este documento no podrá ser reproducido parcial o totalmente por ningún medio, ni ser distribuido, citado o divulgado sin el permiso por escrito otorgado por SIMM. Las opiniones publicadas en este documento son de exclusiva responsabilidad del autor. SIMM no asume responsabilidad alguna respecto de la inexactitud, errores o imprecisiones de la información contenida en el mismo. Fondos de Inversión administrados y distribuidos por SIMM (surainvestments.com/mx). *La serie de referencia es la BO. 1. Retorno 12 meses.



Contamos con calificación
“Excelente (mex)” por
Fitch Ratings



Soluciones globales | Asesoría experta

Reporte Mensual

Fondo Renta Variable Asia

Marzo 2026

El Fondo invertirá principalmente en acciones de países en la región Asia-Pacífico ya sea en directo y/o a través de acciones de sociedades de inversión y/o en mecanismos de inversión colectiva denominados Exchange Traded Fund (ETF's por sus siglas en inglés) y/o Títulos Referenciados a Acciones (TRAC's), que ayude a replicar la estrategia del Fondo.

• Clave de Pizarra	SURASIA
• Tipo de inversión	Especializada en Acciones Internacionales
• Tipo de fondo	Fondo de Inversión de Renta Variable
• Horizonte sugerido	Mayor a 3 años
• Patrimonio del fondo	MXN 452,939,502
• Calificación Crediticia	N/A

• Tolerancia al riesgo	Alto
• Entidad calificadora	N/A
• Disponibilidad	Compra y Venta Mismo día
• Liquidez	48 horas
• Duración	N/A
• Horario de operación	09:00 hrs a 13:00 hrs

Comentario del Manager

¿Qué pasó este mes?

Durante marzo, los mercados asiáticos presentaron ajustes relevantes en un entorno de mayor incertidumbre global. Japón cayó -4.5%, en un mes marcado por cautela tras la decisión del Banco de Japón de mantener la tasa en 0.75%, reiterando una normalización gradual ante riesgos externos y el impacto del alza en energía sobre inflación y crecimiento. Datos oficiales confirmaron una recuperación moderada, con mejoras en consumo y salarios, aunque con vigilancia por el conflicto en Medio Oriente. Asia Emergente retrocedió -5.2%, reflejando menor apetito por riesgo y la presión del fuerte repunte en energía. En China, el panorama permaneció estable, con política monetaria acomodaticia y estímulos graduales, orientados a sostener el crecimiento sin cambios abruptos, actuando como ancla de estabilidad regional.

¿Qué esperamos para el futuro?

Las expectativas para Asia se mantienen constructivas, apoyadas por un entorno de crecimiento resiliente y una demanda global aún firme. Una vez estabilizado el tema geopolítico, la región seguirá beneficiándose del ciclo de inversión en IA, que impulsa exportaciones de semiconductores y equipamiento en Corea y Taiwán, consolidando su papel en la cadena tecnológica global. En conjunto, Asia combina impulso tecnológico, normalización monetaria y recuperación selectiva, perfilándose como una de las regiones con mejor dinámica de crecimiento hacia 2026

Rendimientos

Rendimientos Netos

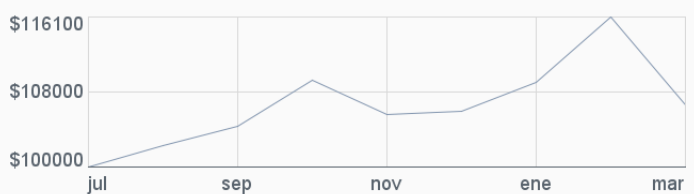
Serie BF2 - Calculadas en pesos al 31/03/2026

1 MES	3 MESES	ESTE AÑO	1 AÑO	3 AÑOS	5 AÑOS
-8.19%	0.67%	0.67%	N/D	N/D	N/D

*Rendimientos anualizados

Rentabilidad Acumulada de la Serie BF2

Del 31/07/2025 al 31/03/2026. Para una Inversión Inicial de \$100.000



Composición

Renta FIJA	Marzo	Febrero	Variación
	0.72%	0.70%	0.01 ▲
Moneda USD	Marzo	Febrero	Variación
	51.49%	50.22%	1.27 ▲
JPY	31.68%	31.39%	0.29 ▲
KRW	9.70%	11.31%	-1.61 ▼
Otras	7.13%	7.08%	0.05 ▲

Renta VARIABLE	Marzo	Febrero	Variación
	99.28%	99.30%	-0.01 ▼
País Asia exJapón	Marzo	Febrero	Variación
	50.69%	49.60%	1.09 ▲
Japón	31.68%	31.39%	0.29 ▲
Corea del Sur	9.70%	11.31%	-1.61 ▼
Otros	7.93%	7.70%	0.23 ▲

Distribución por tipo de instrumento

		Marzo	Febrero	Variación
BONOS	NACIONAL	0.72%	0.70%	0.01 ▲
	Japón	31.68%	31.39%	0.29 ▲
ACCIONES	Desarrollado Australia	6.41%	6.37%	0.04 ▲
	Asia exJapón	1.89%	1.75%	0.13 ▲
	Otros	0.80%	0.62%	0.18 ▲
	Emergente Asia exJapón	48.80%	47.84%	0.96 ▲
	Corea del Sur	9.70%	11.31%	-1.61 ▼

Principales Emisores

VANGUARD FTSE JAPAN UCITS ETF	31.68%
ISHARES MSCI EM ASIA UCITS ETF USD (ACC)	20.28%
XTRACKERS MSCI TAIWAN UCITS ETF	10.36%
FRANKLIN FTSE KOREA UCITS ETF	9.70%
FRANKLIN FTSE CHINA ETF	8.36%
OTROS	19.62%
TOTAL	100.00%

El contenido del presente documento proviene de fuentes consideradas como fidedignas; sin embargo, no se ofrece garantía alguna, ni representa una sugerencia para la toma de decisiones en materia de inversión. SURA Investment Management México, S.A. de C.V., Sociedad Operadora de Fondos de Inversión (*SIMM) no asume ninguna responsabilidad en caso de que el presente documento sea interpretado como recomendación de compra o venta de cualquier inversión que en el mismo se mencionan. El inversionista interesado en invertir en los fondos de inversión administrados por SIMM, deberá consultar el prospecto de información correspondiente para conocer todas las características de operación, administración y liquidación de cada fondo. Este documento no podrá ser reproducido parcial o totalmente por ningún medio, ni ser distribuido, citado o divulgado sin el permiso por escrito otorgado por SIMM. Las opiniones publicadas en este documento son de exclusiva responsabilidad del autor. SIMM no asume responsabilidad alguna respecto de la inexactitud, errores o imprecisiones de la información contenida en el mismo. Fondos de Inversión administrados y distribuidos por SIMM (surainvestments.com/mx). *La serie de referencia es la BO. 1. Retorno 12 meses.



Contamos con calificación
“Excelente (mex)” por
Fitch Ratings



Soluciones globales | Asesoría experta

Reporte Mensual
Fondo Renta Variable Asia

Marzo 2026

El Fondo invertirá principalmente en acciones de países en la región Asia-Pacífico ya sea en directo y/o a través de acciones de sociedades de inversión y/o en mecanismos de inversión colectiva denominados Exchange Traded Fund (ETF's por sus siglas en inglés) y/o Títulos Referenciados a Acciones (TRAC's), que ayude a replicar la estrategia del Fondo.

• Clave de Pizarra	SURASIA
• Tipo de inversión	Especializada en Acciones Internacionales
• Tipo de fondo	Fondo de Inversión de Renta Variable
• Horizonte sugerido	Mayor a 3 años
• Patrimonio del fondo	MXN 452,939,502
• Calificación Crediticia	N/A

• Tolerancia al riesgo	Alto
• Entidad calificadora	N/A
• Disponibilidad	Compra y Venta Mismo día
• Liquidez	48 horas
• Duración	N/A
• Horario de operación	09:00 hrs a 13:00 hrs

Comentario del Manager
¿Qué pasó este mes?

Durante marzo, los mercados asiáticos presentaron ajustes relevantes en un entorno de mayor incertidumbre global. Japón cayó -4.5%, en un mes marcado por cautela tras la decisión del Banco de Japón de mantener la tasa en 0.75%, reiterando una normalización gradual ante riesgos externos y el impacto del alza en energía sobre inflación y crecimiento. Datos oficiales confirmaron una recuperación moderada, con mejoras en consumo y salarios, aunque con vigilancia por el conflicto en Medio Oriente. Asia Emergente retrocedió -5.2%, reflejando menor apetito por riesgo y la presión del fuerte repunte en energía. En China, el panorama permaneció estable, con política monetaria acomodaticia y estímulos graduales, orientados a sostener el crecimiento sin cambios abruptos, actuando como ancla de estabilidad regional.

¿Qué esperamos para el futuro?

Las expectativas para Asia se mantienen constructivas, apoyadas por un entorno de crecimiento resiliente y una demanda global aún firme. Una vez estabilizado el tema geopolítico, la región seguirá beneficiándose del ciclo de inversión en IA, que impulsa exportaciones de semiconductores y equipamiento en Corea y Taiwán, consolidando su papel en la cadena tecnológica global. En conjunto, Asia combina impulso tecnológico, normalización monetaria y recuperación selectiva, perfilándose como una de las regiones con mejor dinámica de crecimiento hacia 2026

Rendimientos
Rendimientos Netos

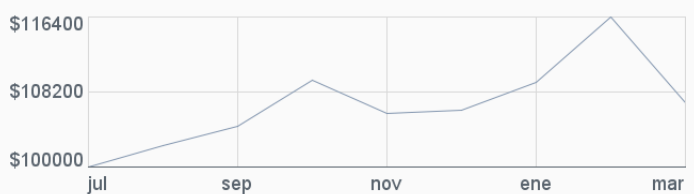
Serie BFE - Calculadas en pesos al 31/03/2026

1 MES	3 MESES	ESTE AÑO	1 AÑO	3 AÑOS	5 AÑOS
-8.15 %	0.79 %	0.79 %	N/D	N/D	N/D

*Rendimientos anualizados

Rentabilidad Acumulada de la Serie BFE

Del 31/07/2025 al 31/03/2026. Para una Inversión Inicial de \$100.000


Composición

Renta FIJA	Marzo	Febrero	Variación
	0.72%	0.70%	0.01 ▲
Moneda USD	Marzo	Febrero	Variación
	51.49%	50.22%	1.27 ▲
JPY	31.68%	31.39%	0.29 ▲
KRW	9.70%	11.31%	-1.61 ▼
Otras	7.13%	7.08%	0.05 ▲

Renta VARIABLE	Marzo	Febrero	Variación
	99.28%	99.30%	-0.01 ▼
País Asia exJapón	Marzo	Febrero	Variación
	50.69%	49.60%	1.09 ▲
Japón	31.68%	31.39%	0.29 ▲
Corea del Sur	9.70%	11.31%	-1.61 ▼
Otros	7.93%	7.70%	0.23 ▲

Distribución por tipo de instrumento

		Marzo	Febrero	Variación
BONOS	NACIONAL	0.72 %	0.70 %	0.01 ▲
	Japón	31.68 %	31.39 %	0.29 ▲
ACCIONES	Desarrollado Australia	6.41 %	6.37 %	0.04 ▲
	Asia exJapón	1.89 %	1.75 %	0.13 ▲
	Otros	0.80 %	0.62 %	0.18 ▲
	Emergente Asia exJapón	48.80 %	47.84 %	0.96 ▲
	Corea del Sur	9.70 %	11.31 %	-1.61 ▼

Principales Emisores

VANGUARD FTSE JAPAN UCITS ETF	31.68 %
ISHARES MSCI EM ASIA UCITS ETF USD (ACC)	20.28 %
XTRACKERS MSCI TAIWAN UCITS ETF	10.36 %
FRANKLIN FTSE KOREA UCITS ETF	9.70 %
FRANKLIN FTSE CHINA ETF	8.36 %
OTROS	19.62 %
TOTAL	100.00 %

El contenido del presente documento proviene de fuentes consideradas como fidedignas; sin embargo, no se ofrece garantía alguna, ni representa una sugerencia para la toma de decisiones en materia de inversión. SURA Investment Management México, S.A. de C.V., Sociedad Operadora de Fondos de Inversión (*SIMM) no asume ninguna responsabilidad en caso de que el presente documento sea interpretado como recomendación de compra o venta de cualquier inversión que en el mismo se mencionan. El inversionista interesado en invertir en los fondos de inversión administrados por SIMM, deberá consultar el prospecto de información correspondiente para conocer todas las características de operación, administración y liquidación de cada fondo. Este documento no podrá ser reproducido parcial o totalmente por ningún medio, ni ser distribuido, citado o divulgado sin el permiso por escrito otorgado por SIMM. Las opiniones publicadas en este documento son de exclusiva responsabilidad del autor. SIMM no asume responsabilidad alguna respecto de la inexactitud, errores o imprecisiones de la información contenida en el mismo. Fondos de Inversión administrados y distribuidos por SIMM (surainvestments.com/mx). *La serie de referencia es la BO. 1. Retorno 12 meses.



Contamos con calificación
“Excelente (mex)” por
Fitch Ratings



Soluciones globales | Asesoría experta

Fondos de Inversión administrados y distribuidos por SURA Investment Management México, S.A. de C.V., Sociedad Operadora de Fondos de Inversión www.surainvestments.com.mx

Reporte Mensual

Fondo Renta Variable Asia

Marzo 2026

El Fondo invertirá principalmente en acciones de países en la región Asia-Pacífico ya sea en directo y/o a través de acciones de sociedades de inversión y/o en mecanismos de inversión colectiva denominados Exchange Traded Fund (ETF's por sus siglas en inglés) y/o Títulos Referenciados a Acciones (TRAC's), que ayude a replicar la estrategia del Fondo.

• Clave de Pizarra	SURASIA
• Tipo de inversión	Especializada en Acciones Internacionales
• Tipo de fondo	Fondo de Inversión de Renta Variable
• Horizonte sugerido	Mayor a 3 años
• Patrimonio del fondo	MXN 452,939,502
• Calificación Crediticia	N/A

• Tolerancia al riesgo	Alto
• Entidad calificadora	N/A
• Disponibilidad	Compra y Venta Mismo día
• Liquidez	48 horas
• Duración	N/A
• Horario de operación	09:00 hrs a 13:00 hrs

Comentario del Manager

¿Qué pasó este mes?

Durante marzo, los mercados asiáticos presentaron ajustes relevantes en un entorno de mayor incertidumbre global. Japón cayó -4.5%, en un mes marcado por cautela tras la decisión del Banco de Japón de mantener la tasa en 0.75%, reiterando una normalización gradual ante riesgos externos y el impacto del alza en energía sobre inflación y crecimiento. Datos oficiales confirmaron una recuperación moderada, con mejoras en consumo y salarios, aunque con vigilancia por el conflicto en Medio Oriente. Asia Emergente retrocedió -5.2%, reflejando menor apetito por riesgo y la presión del fuerte repunte en energía. En China, el panorama permaneció estable, con política monetaria acomodaticia y estímulos graduales, orientados a sostener el crecimiento sin cambios abruptos, actuando como ancla de estabilidad regional.

¿Qué esperamos para el futuro?

Las expectativas para Asia se mantienen constructivas, apoyadas por un entorno de crecimiento resiliente y una demanda global aún firme. Una vez estabilizado el tema geopolítico, la región seguirá beneficiándose del ciclo de inversión en IA, que impulsa exportaciones de semiconductores y equipamiento en Corea y Taiwán, consolidando su papel en la cadena tecnológica global. En conjunto, Asia combina impulso tecnológico, normalización monetaria y recuperación selectiva, perfilándose como una de las regiones con mejor dinámica de crecimiento hacia 2026

Rendimientos

Rendimientos Netos

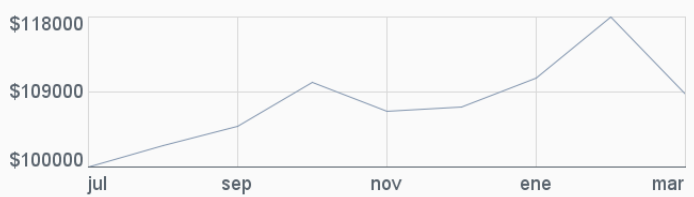
Serie BFF - Calculadas en pesos al 31/03/2026

1 MES	3 MESES	ESTE AÑO	1 AÑO	3 AÑOS	5 AÑOS
-7.97 %	1.36 %	1.36 %	N/D	N/D	N/D

*Rendimientos anualizados

Rentabilidad Acumulada de la Serie BFF

Del 31/07/2025 al 31/03/2026. Para una Inversión Inicial de \$100.000



Composición

Renta FIJA	Marzo	Febrero	Variación
	0.72%	0.70%	0.01 ▲
Moneda USD	Marzo	Febrero	Variación
	51.49%	50.22%	1.27 ▲
JPY	31.68%	31.39%	0.29 ▲
KRW	9.70%	11.31%	-1.61 ▼
Otras	7.13%	7.08%	0.05 ▲

Renta VARIABLE	Marzo	Febrero	Variación
	99.28%	99.30%	-0.01 ▼
País Asia exJapón	Marzo	Febrero	Variación
	50.69%	49.60%	1.09 ▲
Japón	31.68%	31.39%	0.29 ▲
Corea del Sur	9.70%	11.31%	-1.61 ▼
Otros	7.93%	7.70%	0.23 ▲

Distribución por tipo de instrumento

		Marzo	Febrero	Variación
BONOS	NACIONAL	0.72 %	0.70 %	0.01 ▲
	Japón	31.68 %	31.39 %	0.29 ▲
ACCIONES	Desarrollado Australia	6.41 %	6.37 %	0.04 ▲
	Asia exJapón	1.89 %	1.75 %	0.13 ▲
	Otros	0.80 %	0.62 %	0.18 ▲
	Emergente Asia exJapón	48.80 %	47.84 %	0.96 ▲
	Corea del Sur	9.70 %	11.31 %	-1.61 ▼

Principales Emisores

VANGUARD FTSE JAPAN UCITS ETF	31.68 %
ISHARES MSCI EM ASIA UCITS ETF USD (ACC)	20.28 %
XTRACKERS MSCI TAIWAN UCITS ETF	10.36 %
FRANKLIN FTSE KOREA UCITS ETF	9.70 %
FRANKLIN FTSE CHINA ETF	8.36 %
OTROS	19.62 %
TOTAL	100.00 %

El contenido del presente documento proviene de fuentes consideradas como fidedignas; sin embargo, no se ofrece garantía alguna, ni representa una sugerencia para la toma de decisiones en materia de inversión. SURA Investment Management México, S.A. de C.V., Sociedad Operadora de Fondos de Inversión (*SIMM) no asume ninguna responsabilidad en caso de que el presente documento sea interpretado como recomendación de compra o venta de cualquier inversión que en el mismo se mencionan. El inversionista interesado en invertir en los fondos de inversión administrados por SIMM, deberá consultar el prospecto de información correspondiente para conocer todas las características de operación, administración y liquidación de cada fondo. Este documento no podrá ser reproducido parcial o totalmente por ningún medio, ni ser distribuido, citado o divulgado sin el permiso por escrito otorgado por SIMM. Las opiniones publicadas en este documento son de exclusiva responsabilidad del autor. SIMM no asume responsabilidad alguna respecto de la inexactitud, errores o imprecisiones de la información contenida en el mismo. Fondos de Inversión administrados y distribuidos por SIMM (surainvestments.com/mx). *La serie de referencia es la BO. 1. Retorno 12 meses.



Contamos con calificación
“Excelente (mex)” por
Fitch Ratings



Soluciones globales | Asesoría experta

Reporte Mensual

Fondo Renta Variable Asia

Marzo 2026

El Fondo invertirá principalmente en acciones de países en la región Asia-Pacífico ya sea en directo y/o a través de acciones de sociedades de inversión y/o en mecanismos de inversión colectiva denominados Exchange Traded Fund (ETF's por sus siglas en inglés) y/o Títulos Referenciados a Acciones (TRAC's), que ayude a replicar la estrategia del Fondo.

• Clave de Pizarra	SURASIA
• Tipo de inversión	Especializada en Acciones Internacionales
• Tipo de fondo	Fondo de Inversión de Renta Variable
• Horizonte sugerido	Mayor a 3 años
• Patrimonio del fondo	MXN 452,939,502
• Calificación Crediticia	N/A

• Tolerancia al riesgo	Alto
• Entidad calificadora	N/A
• Disponibilidad	Compra y Venta Mismo día
• Liquidez	48 horas
• Duración	N/A
• Horario de operación	09:00 hrs a 13:00 hrs

Comentario del Manager

¿Qué pasó este mes?

Durante marzo, los mercados asiáticos presentaron ajustes relevantes en un entorno de mayor incertidumbre global. Japón cayó -4.5%, en un mes marcado por cautela tras la decisión del Banco de Japón de mantener la tasa en 0.75%, reiterando una normalización gradual ante riesgos externos y el impacto del alza en energía sobre inflación y crecimiento. Datos oficiales confirmaron una recuperación moderada, con mejoras en consumo y salarios, aunque con vigilancia por el conflicto en Medio Oriente. Asia Emergente retrocedió -5.2%, reflejando menor apetito por riesgo y la presión del fuerte repunte en energía. En China, el panorama permaneció estable, con política monetaria acomodaticia y estímulos graduales, orientados a sostener el crecimiento sin cambios abruptos, actuando como ancla de estabilidad regional.

¿Qué esperamos para el futuro?

Las expectativas para Asia se mantienen constructivas, apoyadas por un entorno de crecimiento resiliente y una demanda global aún firme. Una vez estabilizado el tema geopolítico, la región seguirá beneficiándose del ciclo de inversión en IA, que impulsa exportaciones de semiconductores y equipamiento en Corea y Taiwán, consolidando su papel en la cadena tecnológica global. En conjunto, Asia combina impulso tecnológico, normalización monetaria y recuperación selectiva, perfilándose como una de las regiones con mejor dinámica de crecimiento hacia 2026

Rendimientos

Rendimientos Netos

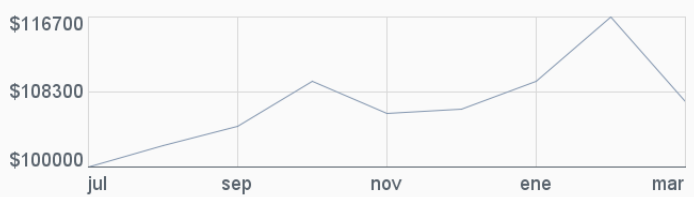
Serie BFI - Calculadas en pesos al 31/03/2026

1 MES	3 MESES	ESTE AÑO	1 AÑO	3 AÑOS	5 AÑOS
-8.11 %	0.90 %	0.90 %	N/D	N/D	N/D

*Rendimientos anualizados

Rentabilidad Acumulada de la Serie BFI

Del 31/07/2025 al 31/03/2026. Para una Inversión Inicial de \$100.000



Composición

Renta FIJA	Marzo	Febrero	Variación
	0.72%	0.70%	0.01 ▲
Moneda USD	Marzo	Febrero	Variación
	51.49%	50.22%	1.27 ▲
JPY	31.68%	31.39%	0.29 ▲
KRW	9.70%	11.31%	-1.61 ▼
Otras	7.13%	7.08%	0.05 ▲

Renta VARIABLE	Marzo	Febrero	Variación
	99.28%	99.30%	-0.01 ▼
País Asia exJapón	Marzo	Febrero	Variación
	50.69%	49.60%	1.09 ▲
Japón	31.68%	31.39%	0.29 ▲
Corea del Sur	9.70%	11.31%	-1.61 ▼
Otros	7.93%	7.70%	0.23 ▲

Distribución por tipo de instrumento

		Marzo	Febrero	Variación
BONOS	NACIONAL	0.72 %	0.70 %	0.01 ▲
	Japón	31.68 %	31.39 %	0.29 ▲
ACCIONES	Desarrollado Australia	6.41 %	6.37 %	0.04 ▲
	Asia exJapón	1.89 %	1.75 %	0.13 ▲
	Otros	0.80 %	0.62 %	0.18 ▲
	Emergente Asia exJapón	48.80 %	47.84 %	0.96 ▲
	Corea del Sur	9.70 %	11.31 %	-1.61 ▼

Principales Emisores

VANGUARD FTSE JAPAN UCITS ETF	31.68 %
ISHARES MSCI EM ASIA UCITS ETF USD (ACC)	20.28 %
XTRACKERS MSCI TAIWAN UCITS ETF	10.36 %
FRANKLIN FTSE KOREA UCITS ETF	9.70 %
FRANKLIN FTSE CHINA ETF	8.36 %
OTROS	19.62 %
TOTAL	100.00 %

El contenido del presente documento proviene de fuentes consideradas como fidedignas; sin embargo, no se ofrece garantía alguna, ni representa una sugerencia para la toma de decisiones en materia de inversión. SURA Investment Management México, S.A. de C.V., Sociedad Operadora de Fondos de Inversión (*SIMM) no asume ninguna responsabilidad en caso de que el presente documento sea interpretado como recomendación de compra o venta de cualquier inversión que en el mismo se mencionan. El inversionista interesado en invertir en los fondos de inversión administrados por SIMM, deberá consultar el prospecto de información correspondiente para conocer todas las características de operación, administración y liquidación de cada fondo. Este documento no podrá ser reproducido parcial o totalmente por ningún medio, ni ser distribuido, citado o divulgado sin el permiso por escrito otorgado por SIMM. Las opiniones publicadas en este documento son de exclusiva responsabilidad del autor. SIMM no asume responsabilidad alguna respecto de la inexactitud, errores o imprecisiones de la información contenida en el mismo. Fondos de Inversión administrados y distribuidos por SIMM (surainvestments.com/mx). *La serie de referencia es la BO. 1. Retorno 12 meses.



Contamos con calificación
“Excelente (mex)” por
Fitch Ratings



Soluciones globales | Asesoría experta

Reporte Mensual
Fondo Renta Variable Asia

Marzo 2026

El Fondo invertirá principalmente en acciones de países en la región Asia-Pacífico ya sea en directo y/o a través de acciones de sociedades de inversión y/o en mecanismos de inversión colectiva denominados Exchange Traded Fund (ETF's por sus siglas en inglés) y/o Títulos Referenciados a Acciones (TRAC's), que ayudena replicar la estrategia del Fondo.

• Clave de Pizarra	SURASIA
• Tipo de inversión	Especializada en Acciones Internacionales
• Tipo de fondo	Fondo de Inversión de Renta Variable
• Horizonte sugerido	Mayor a 3 años
• Patrimonio del fondo	MXN 452,939,502
• Calificación Crediticia	N/A

• Tolerancia al riesgo	Alto
• Entidad calificadora	N/A
• Disponibilidad	Compra y Venta Mismo día
• Liquidez	48 horas
• Duración	N/A
• Horario de operación	09:00 hrs a 13:00 hrs

Comentario del Manager
¿Qué pasó este mes?

Durante marzo, los mercados asiáticos presentaron ajustes relevantes en un entorno de mayor incertidumbre global. Japón cayó -4.5%, en un mes marcado por cautela tras la decisión del Banco de Japón de mantener la tasa en 0.75%, reiterando una normalización gradual ante riesgos externos y el impacto del alza en energía sobre inflación y crecimiento. Datos oficiales confirmaron una recuperación moderada, con mejoras en consumo y salarios, aunque con vigilancia por el conflicto en Medio Oriente. Asia Emergente retrocedió -5.2%, reflejando menor apetito por riesgo y la presión del fuerte repunte en energía. En China, el panorama permaneció estable, con política monetaria acomodaticia y estímulos graduales, orientados a sostener el crecimiento sin cambios abruptos, actuando como ancla de estabilidad regional.

¿Qué esperamos para el futuro?

Las expectativas para Asia se mantienen constructivas, apoyadas por un entorno de crecimiento resiliente y una demanda global aún firme. Una vez estabilizado el tema geopolítico, la región seguirá beneficiándose del ciclo de inversión en IA, que impulsa exportaciones de semiconductores y equipamiento en Corea y Taiwán, consolidando su papel en la cadena tecnológica global. En conjunto, Asia combina impulso tecnológico, normalización monetaria y recuperación selectiva, perfilándose como una de las regiones con mejor dinámica de crecimiento hacia 2026

Rendimientos
Rendimientos Netos

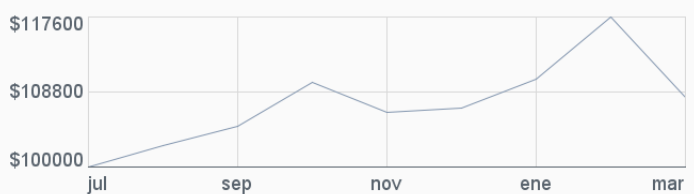
Serie BFP - Calculadas en pesos al 31/03/2026

1 MES	3 MESES	ESTE AÑO	1 AÑO	3 AÑOS	5 AÑOS
-8.03%	1.19%	1.19%	N/D	N/D	N/D

*Rendimientos anualizados

Rentabilidad Acumulada de la Serie BFP

Del 31/07/2025 al 31/03/2026. Para una Inversión Inicial de \$100.000


Composición

Renta FIJA	Marzo	Febrero	Variación
	0.72%	0.70%	0.01 ▲
Moneda USD	Marzo	Febrero	Variación
	51.49%	50.22%	1.27 ▲
JPY	31.68%	31.39%	0.29 ▲
KRW	9.70%	11.31%	-1.61 ▼
Otras	7.13%	7.08%	0.05 ▲

Renta VARIABLE	Marzo	Febrero	Variación
	99.28%	99.30%	-0.01 ▼
País Asia exJapón	Marzo	Febrero	Variación
	50.69%	49.60%	1.09 ▲
Japón	31.68%	31.39%	0.29 ▲
Corea del Sur	9.70%	11.31%	-1.61 ▼
Otros	7.93%	7.70%	0.23 ▲

Distribución por tipo de instrumento

BONOS	NACIONAL	Marzo	Febrero	Variación
		0.72%	0.70%	0.01 ▲
	Japón	31.68%	31.39%	0.29 ▲
	Desarrollado Australia	6.41%	6.37%	0.04 ▲
	Asia exJapón	1.89%	1.75%	0.13 ▲
	Otros	0.80%	0.62%	0.18 ▲
ACCIONES	Emergente Asia exJapón	48.80%	47.84%	0.96 ▲
	Corea del Sur	9.70%	11.31%	-1.61 ▼

Principales Emisores

VANGUARD FTSE JAPAN UCITS ETF	31.68%
ISHARES MSCI EM ASIA UCITS ETF USD (ACC)	20.28%
XTRACKERS MSCI TAIWAN UCITS ETF	10.36%
FRANKLIN FTSE KOREA UCITS ETF	9.70%
FRANKLIN FTSE CHINA ETF	8.36%
OTROS	19.62%
TOTAL	100.00%

El contenido del presente documento proviene de fuentes consideradas como fidedignas; sin embargo, no se ofrece garantía alguna, ni representa una sugerencia para la toma de decisiones en materia de inversión. SURA Investment Management México, S.A. de C.V., Sociedad Operadora de Fondos de Inversión (*SIMM) no asume ninguna responsabilidad en caso de que el presente documento sea interpretado como recomendación de compra o venta de cualquier inversión que en el mismo se mencionan. El inversionista interesado en invertir en los fondos de inversión administradas por SIMM, deberá consultar el prospecto de información correspondiente para conocer todas las características de operación, administración y liquidación de cada fondo. Este documento no podrá ser reproducido parcial o totalmente por ningún medio, ni ser distribuido, citado o divulgado sin el permiso por escrito otorgado por SIMM. Las opiniones publicadas en este documento son de exclusiva responsabilidad del autor. SIMM no asume responsabilidad alguna respecto de la inexactitud, errores o imprecisiones de la información contenida en el mismo. Fondos de Inversión administrados y distribuidos por SIMM (surainvestments.com/mx). *La serie de referencia es la BO. 1. Retorno 12 meses.



Contamos con calificación
“Excelente (mex)” por
Fitch Ratings



Soluciones globales | Asesoría experta

Reporte Mensual

Fondo Renta Variable Asia

Marzo 2026

El Fondo invertirá principalmente en acciones de países en la región Asia-Pacífico ya sea en directo y/o a través de acciones de sociedades de inversión y/o en mecanismos de inversión colectiva denominados Exchange Traded Fund (ETF's por sus siglas en inglés) y/o Títulos Referenciados a Acciones (TRAC's), que ayudena replicar la estrategia del Fondo.

• Clave de Pizarra	SURASIA
• Tipo de inversión	Especializada en Acciones Internacionales
• Tipo de fondo	Fondo de Inversión de Renta Variable
• Horizonte sugerido	Mayor a 3 años
• Patrimonio del fondo	MXN 452,939,502
• Calificación Crediticia	N/A

• Tolerancia al riesgo	Alto
• Entidad calificadora	N/A
• Disponibilidad	Compra y Venta Mismo día
• Liquidez	48 horas
• Duración	N/A
• Horario de operación	09:00 hrs a 13:00 hrs

Comentario del Manager

¿Qué pasó este mes?

Durante marzo, los mercados asiáticos presentaron ajustes relevantes en un entorno de mayor incertidumbre global. Japón cayó -4.5%, en un mes marcado por cautela tras la decisión del Banco de Japón de mantener la tasa en 0.75%, reiterando una normalización gradual ante riesgos externos y el impacto del alza en energía sobre inflación y crecimiento. Datos oficiales confirmaron una recuperación moderada, con mejoras en consumo y salarios, aunque con vigilancia por el conflicto en Medio Oriente. Asia Emergente retrocedió -5.2%, reflejando menor apetito por riesgo y la presión del fuerte repunte en energía. En China, el panorama permaneció estable, con política monetaria acomodaticia y estímulos graduales, orientados a sostener el crecimiento sin cambios abruptos, actuando como ancla de estabilidad regional.

¿Qué esperamos para el futuro?

Las expectativas para Asia se mantienen constructivas, apoyadas por un entorno de crecimiento resiliente y una demanda global aún firme. Una vez estabilizado el tema geopolítico, la región seguirá beneficiándose del ciclo de inversión en IA, que impulsa exportaciones de semiconductores y equipamiento en Corea y Taiwán, consolidando su papel en la cadena tecnológica global. En conjunto, Asia combina impulso tecnológico, normalización monetaria y recuperación selectiva, perfilándose como una de las regiones con mejor dinámica de crecimiento hacia 2026

Rendimientos

Rendimientos Netos

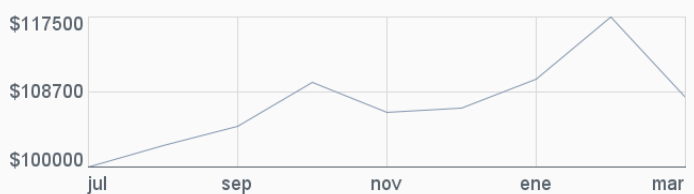
Serie BM1 - Calculadas en pesos al 31/03/2026

1 MES	3 MESES	ESTE AÑO	1 AÑO	3 AÑOS	5 AÑOS
-8.03 %	1.18 %	1.18 %	N/D	N/D	N/D

*Rendimientos anualizados

Rentabilidad Acumulada de la Serie BM1

Del 31/07/2025 al 31/03/2026. Para una Inversión Inicial de \$100.000



Composición

Renta FIJA	Marzo	Febrero	Variación
	0.72%	0.70%	0.01 ▲
Moneda USD	Marzo	Febrero	Variación
	51.49%	50.22%	1.27 ▲
JPY	31.68%	31.39%	0.29 ▲
KRW	9.70%	11.31%	-1.61 ▼
Otras	7.13%	7.08%	0.05 ▲

Renta VARIABLE	Marzo	Febrero	Variación
	99.28%	99.30%	-0.01 ▼
País Asia exJapón	Marzo	Febrero	Variación
	50.69%	49.60%	1.09 ▲
Japón	31.68%	31.39%	0.29 ▲
Corea del Sur	9.70%	11.31%	-1.61 ▼
Otros	7.93%	7.70%	0.23 ▲

Distribución por tipo de instrumento

		Marzo	Febrero	Variación
BONOS	NACIONAL	0.72 %	0.70 %	0.01 ▲
	Japón	31.68 %	31.39 %	0.29 ▲
ACCIONES	Desarrollado Australia	6.41 %	6.37 %	0.04 ▲
	Asia exJapón	1.89 %	1.75 %	0.13 ▲
	Otros	0.80 %	0.62 %	0.18 ▲
	Emergente Asia exJapón	48.80 %	47.84 %	0.96 ▲
	Corea del Sur	9.70 %	11.31 %	-1.61 ▼

Principales Emisores

VANGUARD FTSE JAPAN UCITS ETF	31.68 %
ISHARES MSCI EM ASIA UCITS ETF USD (ACC)	20.28 %
XTRACKERS MSCI TAIWAN UCITS ETF	10.36 %
FRANKLIN FTSE KOREA UCITS ETF	9.70 %
FRANKLIN FTSE CHINA ETF	8.36 %
OTROS	19.62 %
TOTAL	100.00 %

El contenido del presente documento proviene de fuentes consideradas como fidedignas; sin embargo, no se ofrece garantía alguna, ni representa una sugerencia para la toma de decisiones en materia de inversión. SURA Investment Management México, S.A. de C.V., Sociedad Operadora de Fondos de Inversión (*SIMM) no asume ninguna responsabilidad en caso de que el presente documento sea interpretado como recomendación de compra o venta de cualquier inversión que en el mismo se mencionan. El inversionista interesado en invertir en los fondos de inversión administrados por SIMM, deberá consultar el prospecto de información correspondiente para conocer todas las características de operación, administración y liquidación de cada fondo. Este documento no podrá ser reproducido parcial o totalmente por ningún medio, ni ser distribuido, citado o divulgado sin el permiso por escrito otorgado por SIMM. Las opiniones publicadas en este documento son de exclusiva responsabilidad del autor. SIMM no asume responsabilidad alguna respecto de la inexactitud, errores o imprecisiones de la información contenida en el mismo. Fondos de Inversión administrados y distribuidos por SIMM (surainvestments.com/mx). *La serie de referencia es la BO. 1. Retorno 12 meses.



Contamos con calificación
“Excelente (mex)” por
Fitch Ratings



Soluciones globales | Asesoría experta

Reporte Mensual
Fondo Renta Variable Asia

Marzo 2026

El Fondo invertirá principalmente en acciones de países en la región Asia-Pacífico ya sea en directo y/o a través de acciones de sociedades de inversión y/o en mecanismos de inversión colectiva denominados Exchange Traded Fund (ETF's por sus siglas en inglés) y/o Títulos Referenciados a Acciones (TRAC's), que ayudena replicar la estrategia del Fondo.

• Clave de Pizarra	SURASIA
• Tipo de inversión	Especializada en Acciones Internacionales
• Tipo de fondo	Fondo de Inversión de Renta Variable
• Horizonte sugerido	Mayor a 3 años
• Patrimonio del fondo	MXN 452,939,502
• Calificación Crediticia	N/A

• Tolerancia al riesgo	Alto
• Entidad calificadora	N/A
• Disponibilidad	Compra y Venta Mismo día
• Liquidez	48 horas
• Duración	N/A
• Horario de operación	09:00 hrs a 13:00 hrs

Comentario del Manager
¿Qué pasó este mes?

Durante marzo, los mercados asiáticos presentaron ajustes relevantes en un entorno de mayor incertidumbre global. Japón cayó -4.5%, en un mes marcado por cautela tras la decisión del Banco de Japón de mantener la tasa en 0.75%, reiterando una normalización gradual ante riesgos externos y el impacto del alza en energía sobre inflación y crecimiento. Datos oficiales confirmaron una recuperación moderada, con mejoras en consumo y salarios, aunque con vigilancia por el conflicto en Medio Oriente. Asia Emergente retrocedió -5.2%, reflejando menor apetito por riesgo y la presión del fuerte repunte en energía. En China, el panorama permaneció estable, con política monetaria acomodaticia y estímulos graduales, orientados a sostener el crecimiento sin cambios abruptos, actuando como ancla de estabilidad regional.

¿Qué esperamos para el futuro?

Las expectativas para Asia se mantienen constructivas, apoyadas por un entorno de crecimiento resiliente y una demanda global aún firme. Una vez estabilizado el tema geopolítico, la región seguirá beneficiándose del ciclo de inversión en IA, que impulsa exportaciones de semiconductores y equipamiento en Corea y Taiwán, consolidando su papel en la cadena tecnológica global. En conjunto, Asia combina impulso tecnológico, normalización monetaria y recuperación selectiva, perfilándose como una de las regiones con mejor dinámica de crecimiento hacia 2026

Rendimientos
Rendimientos Netos

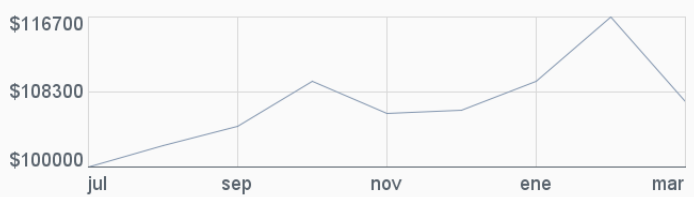
Serie BM2 - Calculadas en pesos al 31/03/2026

1 MES	3 MESES	ESTE AÑO	1 AÑO	3 AÑOS	5 AÑOS
-8.12 %	0.87 %	0.87 %	N/D	N/D	N/D

*Rendimientos anualizados

Rentabilidad Acumulada de la Serie BM2

Del 31/07/2025 al 31/03/2026. Para una Inversión Inicial de \$100.000


Composición

Renta FIJA	Marzo	Febrero	Variación
	0.72%	0.70%	0.01 ▲
Moneda USD	Marzo	Febrero	Variación
	51.49%	50.22%	1.27 ▲
JPY	31.68%	31.39%	0.29 ▲
KRW	9.70%	11.31%	-1.61 ▼
Otras	7.13%	7.08%	0.05 ▲

Renta VARIABLE	Marzo	Febrero	Variación
	99.28%	99.30%	-0.01 ▼
País Asia exJapón	Marzo	Febrero	Variación
	50.69%	49.60%	1.09 ▲
Japón	31.68%	31.39%	0.29 ▲
Corea del Sur	9.70%	11.31%	-1.61 ▼
Otros	7.93%	7.70%	0.23 ▲

Distribución por tipo de instrumento

BONOS	NACIONAL	Marzo	Febrero	Variación
		0.72 %	0.70 %	0.01 ▲
	Japón	31.68 %	31.39 %	0.29 ▲
	Desarrollado Australia	6.41 %	6.37 %	0.04 ▲
	Asia exJapón	1.89 %	1.75 %	0.13 ▲
	Otros	0.80 %	0.62 %	0.18 ▲
ACCIONES	Emergente Asia exJapón	48.80 %	47.84 %	0.96 ▲
	Corea del Sur	9.70 %	11.31 %	-1.61 ▼

Principales Emisores

VANGUARD FTSE JAPAN UCITS ETF	31.68 %
ISHARES MSCI EM ASIA UCITS ETF USD (ACC)	20.28 %
XTRACKERS MSCI TAIWAN UCITS ETF	10.36 %
FRANKLIN FTSE KOREA UCITS ETF	9.70 %
FRANKLIN FTSE CHINA ETF	8.36 %
OTROS	19.62 %
TOTAL	100.00 %

El contenido del presente documento proviene de fuentes consideradas como fidedignas; sin embargo, no se ofrece garantía alguna, ni representa una sugerencia para la toma de decisiones en materia de inversión. SURA Investment Management México, S.A. de C.V., Sociedad Operadora de Fondos de Inversión (*SIMM) no asume ninguna responsabilidad en caso de que el presente documento sea interpretado como recomendación de compra o venta de cualquier inversión que en el mismo se mencionan. El inversionista interesado en invertir en los fondos de inversión administrados por SIMM, deberá consultar el prospecto de información correspondiente para conocer todas las características de operación, administración y liquidación de cada fondo. Este documento no podrá ser reproducido parcial o totalmente por ningún medio, ni ser distribuido, citado o divulgado sin el permiso por escrito otorgado por SIMM. Las opiniones publicadas en este documento son de exclusiva responsabilidad del autor. SIMM no asume responsabilidad alguna respecto de la inexactitud, errores o imprecisiones de la información contenida en el mismo. Fondos de Inversión administrados y distribuidos por SIMM (surainvestments.com/mx). *La serie de referencia es la BO. 1. Retorno 12 meses.

Contamos con calificación "Excelente (mex)" por Fitch Ratings



Soluciones globales | Asesoría experta

Fondos de Inversión administrados y distribuidos por SURA Investment Management México, S.A. de C.V., Sociedad Operadora de Fondos de Inversión www.surainvestments.com.mx

Reporte Mensual
Fondo Renta Variable Asia

Marzo 2026

El Fondo invertirá principalmente en acciones de países en la región Asia-Pacífico ya sea en directo y/o a través de acciones de sociedades de inversión y/o en mecanismos de inversión colectiva denominados Exchange Traded Fund (ETF's por sus siglas en inglés) y/o Títulos Referenciados a Acciones (TRAC's), que ayudena replicar la estrategia del Fondo.

• Clave de Pizarra	SURASIA
• Tipo de inversión	Especializada en Acciones Internacionales
• Tipo de fondo	Fondo de Inversión de Renta Variable
• Horizonte sugerido	Mayor a 3 años
• Patrimonio del fondo	MXN 452,939,502
• Calificación Crediticia	N/A

• Tolerancia al riesgo	Alto
• Entidad calificadora	N/A
• Disponibilidad	Compra y Venta Mismo día
• Liquidez	48 horas
• Duración	N/A
• Horario de operación	09:00 hrs a 13:00 hrs

Comentario del Manager
¿Qué pasó este mes?

Durante marzo, los mercados asiáticos presentaron ajustes relevantes en un entorno de mayor incertidumbre global. Japón cayó -4.5%, en un mes marcado por cautela tras la decisión del Banco de Japón de mantener la tasa en 0.75%, reiterando una normalización gradual ante riesgos externos y el impacto del alza en energía sobre inflación y crecimiento. Datos oficiales confirmaron una recuperación moderada, con mejoras en consumo y salarios, aunque con vigilancia por el conflicto en Medio Oriente. Asia Emergente retrocedió -5.2%, reflejando menor apetito por riesgo y la presión del fuerte repunte en energía. En China, el panorama permaneció estable, con política monetaria acomodaticia y estímulos graduales, orientados a sostener el crecimiento sin cambios abruptos, actuando como ancla de estabilidad regional.

¿Qué esperamos para el futuro?

Las expectativas para Asia se mantienen constructivas, apoyadas por un entorno de crecimiento resiliente y una demanda global aún firme. Una vez estabilizado el tema geopolítico, la región seguirá beneficiándose del ciclo de inversión en IA, que impulsa exportaciones de semiconductores y equipamiento en Corea y Taiwán, consolidando su papel en la cadena tecnológica global. En conjunto, Asia combina impulso tecnológico, normalización monetaria y recuperación selectiva, perfilándose como una de las regiones con mejor dinámica de crecimiento hacia 2026

Rendimientos
Rendimientos Netos

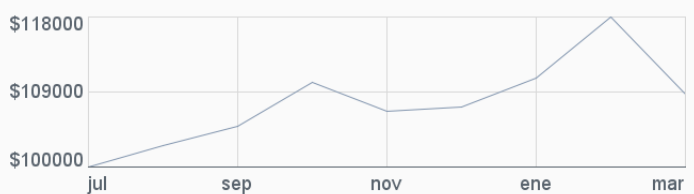
Serie BOEO - Calculadas en pesos al 31/03/2026

1 MES	3 MESES	ESTE AÑO	1 AÑO	3 AÑOS	5 AÑOS
-7.97 %	1.36 %	1.36 %	N/D	N/D	N/D

*Rendimientos anualizados

Rentabilidad Acumulada de la Serie BOEO

Del 31/07/2025 al 31/03/2026. Para una Inversión Inicial de \$100.000


Composición

Renta FIJA	Marzo	Febrero	Variación
	0.72%	0.70%	0.01 ▲
Moneda USD	Marzo	Febrero	Variación
	51.49%	50.22%	1.27 ▲
JPY	31.68%	31.39%	0.29 ▲
KRW	9.70%	11.31%	-1.61 ▼
Otras	7.13%	7.08%	0.05 ▲

Renta VARIABLE	Marzo	Febrero	Variación
	99.28%	99.30%	-0.01 ▼
País Asia exJapón	Marzo	Febrero	Variación
	50.69%	49.60%	1.09 ▲
Japón	31.68%	31.39%	0.29 ▲
Corea del Sur	9.70%	11.31%	-1.61 ▼
Otros	7.93%	7.70%	0.23 ▲

Distribución por tipo de instrumento

BONOS	NACIONAL	Marzo	Febrero	Variación
		0.72 %	0.70 %	0.01 ▲
	Japón	31.68 %	31.39 %	0.29 ▲
	Desarrollado Australia	6.41 %	6.37 %	0.04 ▲
	Asia exJapón	1.89 %	1.75 %	0.13 ▲
	Otros	0.80 %	0.62 %	0.18 ▲
ACCIONES	Emergente Asia exJapón	48.80 %	47.84 %	0.96 ▲
	Corea del Sur	9.70 %	11.31 %	-1.61 ▼

Principales Emisores

VANGUARD FTSE JAPAN UCITS ETF	31.68 %
ISHARES MSCI EM ASIA UCITS ETF USD (ACC)	20.28 %
XTRACKERS MSCI TAIWAN UCITS ETF	10.36 %
FRANKLIN FTSE KOREA UCITS ETF	9.70 %
FRANKLIN FTSE CHINA ETF	8.36 %
OTROS	19.62 %
TOTAL	100.00 %

El contenido del presente documento proviene de fuentes consideradas como fidedignas; sin embargo, no se ofrece garantía alguna, ni representa una sugerencia para la toma de decisiones en materia de inversión. SURA Investment Management México, S.A. de C.V., Sociedad Operadora de Fondos de Inversión (*SIMM) no asume ninguna responsabilidad en caso de que el presente documento sea interpretado como recomendación de compra o venta de cualquier inversión que en el mismo se mencionan. El inversionista interesado en invertir en los fondos de inversión administrados por SIMM, deberá consultar el prospecto de información correspondiente para conocer todas las características de operación, administración y liquidación de cada fondo. Este documento no podrá ser reproducido parcial o totalmente por ningún medio, ni ser distribuido, citado o divulgado sin el permiso por escrito otorgado por SIMM. Las opiniones publicadas en este documento son de exclusiva responsabilidad del autor. SIMM no asume responsabilidad alguna respecto de la inexactitud, errores o imprecisiones de la información contenida en el mismo. Fondos de Inversión administrados y distribuidos por SIMM (surainvestments.com/mx). *La serie de referencia es la BO. 1. Retorno 12 meses.



Contamos con calificación "Excelente (mex)" por Fitch Ratings



Soluciones globales | Asesoría experta

Reporte Mensual

Fondo Renta Variable Asia

Marzo 2026

El Fondo invertirá principalmente en acciones de países en la región Asia-Pacífico ya sea en directo y/o a través de acciones de sociedades de inversión y/o en mecanismos de inversión colectiva denominados Exchange Traded Fund (ETF's por sus siglas en inglés) y/o Títulos Referenciados a Acciones (TRAC's), que ayude a replicar la estrategia del Fondo.

• Clave de Pizarra	SURASIA
• Tipo de inversión	Especializada en Acciones Internacionales
• Tipo de fondo	Fondo de Inversión de Renta Variable
• Horizonte sugerido	Mayor a 3 años
• Patrimonio del fondo	MXN 452,939,502
• Calificación Crediticia	N/A

• Tolerancia al riesgo	Alto
• Entidad calificadora	N/A
• Disponibilidad	Compra y Venta Mismo día
• Liquidez	48 horas
• Duración	N/A
• Horario de operación	09:00 hrs a 13:00 hrs

Comentario del Manager

¿Qué pasó este mes?

Durante marzo, los mercados asiáticos presentaron ajustes relevantes en un entorno de mayor incertidumbre global. Japón cayó -4.5%, en un mes marcado por cautela tras la decisión del Banco de Japón de mantener la tasa en 0.75%, reiterando una normalización gradual ante riesgos externos y el impacto del alza en energía sobre inflación y crecimiento. Datos oficiales confirmaron una recuperación moderada, con mejoras en consumo y salarios, aunque con vigilancia por el conflicto en Medio Oriente. Asia Emergente retrocedió -5.2%, reflejando menor apetito por riesgo y la presión del fuerte repunte en energía. En China, el panorama permaneció estable, con política monetaria acomodaticia y estímulos graduales, orientados a sostener el crecimiento sin cambios abruptos, actuando como ancla de estabilidad regional.

¿Qué esperamos para el futuro?

Las expectativas para Asia se mantienen constructivas, apoyadas por un entorno de crecimiento resiliente y una demanda global aún firme. Una vez estabilizado el tema geopolítico, la región seguirá beneficiándose del ciclo de inversión en IA, que impulsa exportaciones de semiconductores y equipamiento en Corea y Taiwán, consolidando su papel en la cadena tecnológica global. En conjunto, Asia combina impulso tecnológico, normalización monetaria y recuperación selectiva, perfilándose como una de las regiones con mejor dinámica de crecimiento hacia 2026

Rendimientos

Rendimientos Netos

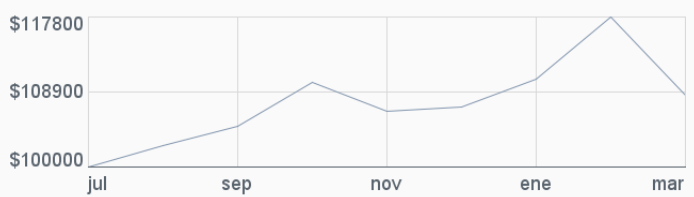
Serie BOE1 - Calculadas en pesos al 31/03/2026

1 MES	3 MESES	ESTE AÑO	1 AÑO	3 AÑOS	5 AÑOS
-8.00 %	1.29 %	1.29 %	N/D	N/D	N/D

*Rendimientos anualizados

Rentabilidad Acumulada de la Serie BOE1

Del 31/07/2025 al 31/03/2026. Para una Inversión Inicial de \$100.000



Composición

Renta FIJA	Marzo	Febrero	Variación
	0.72%	0.70%	0.01 ▲
Moneda USD	Marzo	Febrero	Variación
	51.49%	50.22%	1.27 ▲
JPY	31.68%	31.39%	0.29 ▲
KRW	9.70%	11.31%	-1.61 ▼
Otras	7.13%	7.08%	0.05 ▲

Renta VARIABLE	Marzo	Febrero	Variación
	99.28%	99.30%	-0.01 ▼
País Asia exJapón	Marzo	Febrero	Variación
	50.69%	49.60%	1.09 ▲
Japón	31.68%	31.39%	0.29 ▲
Corea del Sur	9.70%	11.31%	-1.61 ▼
Otros	7.93%	7.70%	0.23 ▲

Distribución por tipo de instrumento

		Marzo	Febrero	Variación
BONOS	NACIONAL	0.72 %	0.70 %	0.01 ▲
	Japón	31.68 %	31.39 %	0.29 ▲
ACCIONES	Desarrollado Australia	6.41 %	6.37 %	0.04 ▲
	Asia exJapón	1.89 %	1.75 %	0.13 ▲
	Otros	0.80 %	0.62 %	0.18 ▲
	Emergente Asia exJapón	48.80 %	47.84 %	0.96 ▲
	Corea del Sur	9.70 %	11.31 %	-1.61 ▼

Principales Emisores

VANGUARD FTSE JAPAN UCITS ETF	31.68 %
ISHARES MSCI EM ASIA UCITS ETF USD (ACC)	20.28 %
XTRACKERS MSCI TAIWAN UCITS ETF	10.36 %
FRANKLIN FTSE KOREA UCITS ETF	9.70 %
FRANKLIN FTSE CHINA ETF	8.36 %
OTROS	19.62 %
TOTAL	100.00 %

El contenido del presente documento proviene de fuentes consideradas como fidedignas; sin embargo, no se ofrece garantía alguna, ni representa una sugerencia para la toma de decisiones en materia de inversión. SURA Investment Management México, S.A. de C.V., Sociedad Operadora de Fondos de Inversión (*SIMM) no asume ninguna responsabilidad en caso de que el presente documento sea interpretado como recomendación de compra o venta de cualquier inversión que en el mismo se mencionan. El inversionista interesado en invertir en los fondos de inversión administrados por SIMM, deberá consultar el prospecto de información correspondiente para conocer todas las características de operación, administración y liquidación de cada fondo. Este documento no podrá ser reproducido parcial o totalmente por ningún medio, ni ser distribuido, citado o divulgado sin el permiso por escrito otorgado por SIMM. Las opiniones publicadas en este documento son de exclusiva responsabilidad del autor. SIMM no asume responsabilidad alguna respecto de la inexactitud, errores o imprecisiones de la información contenida en el mismo. Fondos de Inversión administrados y distribuidos por SIMM (surainvestments.com/mx). *La serie de referencia es la BO. 1. Retorno 12 meses.



Contamos con calificación
“Excelente (mex)” por
Fitch Ratings



Soluciones globales | Asesoría experta

Fondos de Inversión administrados y distribuidos por SURA Investment Management México, S.A. de C.V., Sociedad Operadora de Fondos de Inversión www.surainvestments.com.mx

Reporte Mensual
Fondo Renta Variable Asia

Marzo 2026

El Fondo invertirá principalmente en acciones de países en la región Asia-Pacífico ya sea en directo y/o a través de acciones de sociedades de inversión y/o en mecanismos de inversión colectiva denominados Exchange Traded Fund (ETF's por sus siglas en inglés) y/o Títulos Referenciados a Acciones (TRAC's), que ayude a replicar la estrategia del Fondo.

• Clave de Pizarra	SURASIA
• Tipo de inversión	Especializada en Acciones Internacionales
• Tipo de fondo	Fondo de Inversión de Renta Variable
• Horizonte sugerido	Mayor a 3 años
• Patrimonio del fondo	MXN 452,939,502
• Calificación Crediticia	N/A

• Tolerancia al riesgo	Alto
• Entidad calificadora	N/A
• Disponibilidad	Compra y Venta Mismo día
• Liquidez	48 horas
• Duración	N/A
• Horario de operación	09:00 hrs a 13:00 hrs

Comentario del Manager
¿Qué pasó este mes?

Durante marzo, los mercados asiáticos presentaron ajustes relevantes en un entorno de mayor incertidumbre global. Japón cayó -4.5%, en un mes marcado por cautela tras la decisión del Banco de Japón de mantener la tasa en 0.75%, reiterando una normalización gradual ante riesgos externos y el impacto del alza en energía sobre inflación y crecimiento. Datos oficiales confirmaron una recuperación moderada, con mejoras en consumo y salarios, aunque con vigilancia por el conflicto en Medio Oriente. Asia Emergente retrocedió -5.2%, reflejando menor apetito por riesgo y la presión del fuerte repunte en energía. En China, el panorama permaneció estable, con política monetaria acomodaticia y estímulos graduales, orientados a sostener el crecimiento sin cambios abruptos, actuando como ancla de estabilidad regional.

¿Qué esperamos para el futuro?

Las expectativas para Asia se mantienen constructivas, apoyadas por un entorno de crecimiento resiliente y una demanda global aún firme. Una vez estabilizado el tema geopolítico, la región seguirá beneficiándose del ciclo de inversión en IA, que impulsa exportaciones de semiconductores y equipamiento en Corea y Taiwán, consolidando su papel en la cadena tecnológica global. En conjunto, Asia combina impulso tecnológico, normalización monetaria y recuperación selectiva, perfilándose como una de las regiones con mejor dinámica de crecimiento hacia 2026

Rendimientos
Rendimientos Netos

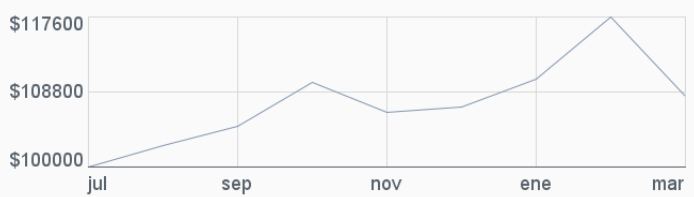
Serie BOE2 - Calculadas en pesos al 31/03/2026

1 MES	3 MESES	ESTE AÑO	1 AÑO	3 AÑOS	5 AÑOS
-8.02 %	1.22 %	1.22 %	N/D	N/D	N/D

*Rendimientos anualizados

Rentabilidad Acumulada de la Serie BOE2

Del 31/07/2025 al 31/03/2026. Para una Inversión Inicial de \$100.000


Composición

Renta FIJA	Marzo	Febrero	Variación
	0.72%	0.70%	0.01 ▲
Moneda USD	Marzo	Febrero	Variación
	51.49%	50.22%	1.27 ▲
JPY	31.68%	31.39%	0.29 ▲
KRW	9.70%	11.31%	-1.61 ▼
Otras	7.13%	7.08%	0.05 ▲

Renta VARIABLE	Marzo	Febrero	Variación
	99.28%	99.30%	-0.01 ▼
País Asia exJapón	Marzo	Febrero	Variación
	50.69%	49.60%	1.09 ▲
Japón	31.68%	31.39%	0.29 ▲
Corea del Sur	9.70%	11.31%	-1.61 ▼
Otros	7.93%	7.70%	0.23 ▲

Distribución por tipo de instrumento

BONOS	NACIONAL	Marzo	Febrero	Variación
		0.72 %	0.70 %	0.01 ▲
	Japón	31.68 %	31.39 %	0.29 ▲
	Desarrollado Australia	6.41 %	6.37 %	0.04 ▲
	Asia exJapón	1.89 %	1.75 %	0.13 ▲
	Otros	0.80 %	0.62 %	0.18 ▲
ACCIONES	Emergente Asia exJapón	48.80 %	47.84 %	0.96 ▲
	Corea del Sur	9.70 %	11.31 %	-1.61 ▼

Principales Emisores

VANGUARD FTSE JAPAN UCITS ETF	31.68 %
ISHARES MSCI EM ASIA UCITS ETF USD (ACC)	20.28 %
XTRACKERS MSCI TAIWAN UCITS ETF	10.36 %
FRANKLIN FTSE KOREA UCITS ETF	9.70 %
FRANKLIN FTSE CHINA ETF	8.36 %
OTROS	19.62 %
TOTAL	100.00 %

El contenido del presente documento proviene de fuentes consideradas como fidedignas; sin embargo, no se ofrece garantía alguna, ni representa una sugerencia para la toma de decisiones en materia de inversión. SURA Investment Management México, S.A. de C.V., Sociedad Operadora de Fondos de Inversión (*SIMM) no asume ninguna responsabilidad en caso de que el presente documento sea interpretado como recomendación de compra o venta de cualquier inversión que en el mismo se mencionan. El inversionista interesado en invertir en los fondos de inversión administrados por SIMM, deberá consultar el prospecto de información correspondiente para conocer todas las características de operación, administración y liquidación de cada fondo. Este documento no podrá ser reproducido parcial o totalmente por ningún medio, ni ser distribuido, citado o divulgado sin el permiso por escrito otorgado por SIMM. Las opiniones publicadas en este documento son de exclusiva responsabilidad del autor. SIMM no asume responsabilidad alguna respecto de la inexactitud, errores o imprecisiones de la información contenida en el mismo. Fondos de Inversión administrados y distribuidos por SIMM (surainvestments.com/mx). *La serie de referencia es la BO. 1. Retorno 12 meses.



Contamos con calificación
“Excelente (mex)” por
Fitch Ratings



Soluciones globales | Asesoría experta

Fondos de Inversión administrados y distribuidos por SURA Investment Management México, S.A. de C.V., Sociedad Operadora de Fondos de Inversión www.surainvestments.com.mx

Reporte Mensual

Fondo Renta Variable Asia

Marzo 2026

El Fondo invertirá principalmente en acciones de países en la región Asia-Pacífico ya sea en directo y/o a través de acciones de sociedades de inversión y/o en mecanismos de inversión colectiva denominados Exchange Traded Fund (ETF's por sus siglas en inglés) y/o Títulos Referenciados a Acciones (TRAC's), que ayudena replicar la estrategia del Fondo.

• Clave de Pizarra	SURASIA
• Tipo de inversión	Especializada en Acciones Internacionales
• Tipo de fondo	Fondo de Inversión de Renta Variable
• Horizonte sugerido	Mayor a 3 años
• Patrimonio del fondo	MXN 452,939,502
• Calificación Crediticia	N/A

• Tolerancia al riesgo	Alto
• Entidad calificadora	N/A
• Disponibilidad	Compra y Venta Mismo día
• Liquidez	48 horas
• Duración	N/A
• Horario de operación	09:00 hrs a 13:00 hrs

Comentario del Manager

¿Qué pasó este mes?

Durante marzo, los mercados asiáticos presentaron ajustes relevantes en un entorno de mayor incertidumbre global. Japón cayó -4.5%, en un mes marcado por cautela tras la decisión del Banco de Japón de mantener la tasa en 0.75%, reiterando una normalización gradual ante riesgos externos y el impacto del alza en energía sobre inflación y crecimiento. Datos oficiales confirmaron una recuperación moderada, con mejoras en consumo y salarios, aunque con vigilancia por el conflicto en Medio Oriente. Asia Emergente retrocedió -5.2%, reflejando menor apetito por riesgo y la presión del fuerte repunte en energía. En China, el panorama permaneció estable, con política monetaria acomodaticia y estímulos graduales, orientados a sostener el crecimiento sin cambios abruptos, actuando como ancla de estabilidad regional.

¿Qué esperamos para el futuro?

Las expectativas para Asia se mantienen constructivas, apoyadas por un entorno de crecimiento resiliente y una demanda global aún firme. Una vez estabilizado el tema geopolítico, la región seguirá beneficiándose del ciclo de inversión en IA, que impulsa exportaciones de semiconductores y equipamiento en Corea y Taiwán, consolidando su papel en la cadena tecnológica global. En conjunto, Asia combina impulso tecnológico, normalización monetaria y recuperación selectiva, perfilándose como una de las regiones con mejor dinámica de crecimiento hacia 2026

Rendimientos

Rendimientos Netos

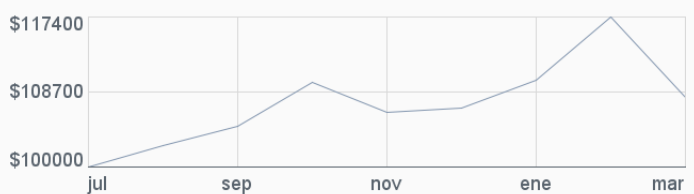
Serie BOE3 - Calculadas en pesos al 31/03/2026

1 MES	3 MESES	ESTE AÑO	1 AÑO	3 AÑOS	5 AÑOS
-8.04 %	1.14 %	1.14 %	N/D	N/D	N/D

*Rendimientos anualizados

Rentabilidad Acumulada de la Serie BOE3

Del 31/07/2025 al 31/03/2026. Para una Inversión Inicial de \$100.000



Composición

Renta FIJA	Marzo	Febrero	Variación
	0.72%	0.70%	0.01 ▲
Moneda USD	Marzo	Febrero	Variación
	51.49%	50.22%	1.27 ▲
JPY	31.68%	31.39%	0.29 ▲
KRW	9.70%	11.31%	-1.61 ▼
Otras	7.13%	7.08%	0.05 ▲

Renta VARIABLE	Marzo	Febrero	Variación
	99.28%	99.30%	-0.01 ▼
País Asia exJapón	Marzo	Febrero	Variación
	50.69%	49.60%	1.09 ▲
Japón	31.68%	31.39%	0.29 ▲
Corea del Sur	9.70%	11.31%	-1.61 ▼
Otros	7.93%	7.70%	0.23 ▲

Distribución por tipo de instrumento

		Marzo	Febrero	Variación
BONOS	NACIONAL	0.72 %	0.70 %	0.01 ▲
	Japón	31.68 %	31.39 %	0.29 ▲
ACCIONES	Desarrollado Australia	6.41 %	6.37 %	0.04 ▲
	Asia exJapón	1.89 %	1.75 %	0.13 ▲
	Otros	0.80 %	0.62 %	0.18 ▲
	Emergente Asia exJapón	48.80 %	47.84 %	0.96 ▲
	Corea del Sur	9.70 %	11.31 %	-1.61 ▼

Principales Emisores

VANGUARD FTSE JAPAN UCITS ETF	31.68 %
ISHARES MSCI EM ASIA UCITS ETF USD (ACC)	20.28 %
XTRACKERS MSCI TAIWAN UCITS ETF	10.36 %
FRANKLIN FTSE KOREA UCITS ETF	9.70 %
FRANKLIN FTSE CHINA ETF	8.36 %
OTROS	19.62 %
TOTAL	100.00 %

El contenido del presente documento proviene de fuentes consideradas como fidedignas; sin embargo, no se ofrece garantía alguna, ni representa una sugerencia para la toma de decisiones en materia de inversión. SURA Investment Management México, S.A. de C.V., Sociedad Operadora de Fondos de Inversión (*SIMM) no asume ninguna responsabilidad en caso de que el presente documento sea interpretado como recomendación de compra o venta de cualquier inversión que en el mismo se mencionan. El inversionista interesado en invertir en los fondos de inversión administrados por SIMM, deberá consultar el prospecto de información correspondiente para conocer todas las características de operación, administración y liquidación de cada fondo. Este documento no podrá ser reproducido parcial o totalmente por ningún medio, ni ser distribuido, citado o divulgado sin el permiso por escrito otorgado por SIMM. Las opiniones publicadas en este documento son de exclusiva responsabilidad del autor. SIMM no asume responsabilidad alguna respecto de la inexactitud, errores o imprecisiones de la información contenida en el mismo. Fondos de Inversión administrados y distribuidos por SIMM (surainvestments.com/mx). *La serie de referencia es la BO. 1. Retorno 12 meses.

Reporte Mensual

Fondo Renta Variable Asia

Marzo 2026

El Fondo invertirá principalmente en acciones de países en la región Asia-Pacífico ya sea en directo y/o a través de acciones de sociedades de inversión y/o en mecanismos de inversión colectiva denominados Exchange Traded Fund (ETF's por sus siglas en inglés) y/o Títulos Referenciados a Acciones (TRAC's), que ayude a replicar la estrategia del Fondo.

• Clave de Pizarra	SURASIA
• Tipo de inversión	Especializada en Acciones Internacionales
• Tipo de fondo	Fondo de Inversión de Renta Variable
• Horizonte sugerido	Mayor a 3 años
• Patrimonio del fondo	MXN 452,939,502
• Calificación Crediticia	N/A

• Tolerancia al riesgo	Alto
• Entidad calificadora	N/A
• Disponibilidad	Compra y Venta Mismo día
• Liquidez	48 horas
• Duración	N/A
• Horario de operación	09:00 hrs a 13:00 hrs

Comentario del Manager

¿Qué pasó este mes?

Durante marzo, los mercados asiáticos presentaron ajustes relevantes en un entorno de mayor incertidumbre global. Japón cayó -4.5%, en un mes marcado por cautela tras la decisión del Banco de Japón de mantener la tasa en 0.75%, reiterando una normalización gradual ante riesgos externos y el impacto del alza en energía sobre inflación y crecimiento. Datos oficiales confirmaron una recuperación moderada, con mejoras en consumo y salarios, aunque con vigilancia por el conflicto en Medio Oriente. Asia Emergente retrocedió -5.2%, reflejando menor apetito por riesgo y la presión del fuerte repunte en energía. En China, el panorama permaneció estable, con política monetaria acomodaticia y estímulos graduales, orientados a sostener el crecimiento sin cambios abruptos, actuando como ancla de estabilidad regional.

¿Qué esperamos para el futuro?

Las expectativas para Asia se mantienen constructivas, apoyadas por un entorno de crecimiento resiliente y una demanda global aún firme. Una vez estabilizado el tema geopolítico, la región seguirá beneficiándose del ciclo de inversión en IA, que impulsa exportaciones de semiconductores y equipamiento en Corea y Taiwán, consolidando su papel en la cadena tecnológica global. En conjunto, Asia combina impulso tecnológico, normalización monetaria y recuperación selectiva, perfilándose como una de las regiones con mejor dinámica de crecimiento hacia 2026

Rendimientos

Rendimientos Netos

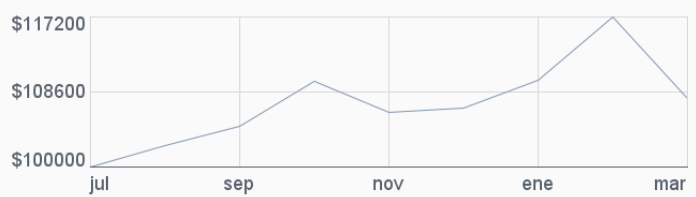
Serie BOE4 - Calculadas en pesos al 31/03/2026

1 MES	3 MESES	ESTE AÑO	1 AÑO	3 AÑOS	5 AÑOS
-8.06 %	1.07 %	1.07 %	N/D	N/D	N/D

*Rendimientos anualizados

Rentabilidad Acumulada de la Serie BOE4

Del 31/07/2025 al 31/03/2026. Para una Inversión Inicial de \$100.000



Composición

Renta FIJA	Marzo	Febrero	Variación
	0.72%	0.70%	0.01 ▲
Moneda USD	Marzo	Febrero	Variación
	51.49%	50.22%	1.27 ▲
JPY	31.68%	31.39%	0.29 ▲
KRW	9.70%	11.31%	-1.61 ▼
Otras	7.13%	7.08%	0.05 ▲

Renta VARIABLE	Marzo	Febrero	Variación
	99.28%	99.30%	-0.01 ▼
País Asia exJapón	Marzo	Febrero	Variación
	50.69%	49.60%	1.09 ▲
Japón	31.68%	31.39%	0.29 ▲
Corea del Sur	9.70%	11.31%	-1.61 ▼
Otros	7.93%	7.70%	0.23 ▲

Distribución por tipo de instrumento

		Marzo	Febrero	Variación
BONOS	NACIONAL	0.72 %	0.70 %	0.01 ▲
	Japón	31.68 %	31.39 %	0.29 ▲
ACCIONES	Desarrollado Australia	6.41 %	6.37 %	0.04 ▲
	Asia exJapón	1.89 %	1.75 %	0.13 ▲
	Otros	0.80 %	0.62 %	0.18 ▲
	Emergente Asia exJapón	48.80 %	47.84 %	0.96 ▲
	Corea del Sur	9.70 %	11.31 %	-1.61 ▼

Principales Emisores

VANGUARD FTSE JAPAN UCITS ETF	31.68 %
ISHARES MSCI EM ASIA UCITS ETF USD (ACC)	20.28 %
XTRACKERS MSCI TAIWAN UCITS ETF	10.36 %
FRANKLIN FTSE KOREA UCITS ETF	9.70 %
FRANKLIN FTSE CHINA ETF	8.36 %
OTROS	19.62 %
TOTAL	100.00 %

El contenido del presente documento proviene de fuentes consideradas como fidedignas; sin embargo, no se ofrece garantía alguna, ni representa una sugerencia para la toma de decisiones en materia de inversión. SURA Investment Management México, S.A. de C.V., Sociedad Operadora de Fondos de Inversión (*SIMM) no asume ninguna responsabilidad en caso de que el presente documento sea interpretado como recomendación de compra o venta de cualquier inversión que en el mismo se mencionan. El inversionista interesado en invertir en los fondos de inversión administrados por SIMM, deberá consultar el prospecto de información correspondiente para conocer todas las características de operación, administración y liquidación de cada fondo. Este documento no podrá ser reproducido parcial o totalmente por ningún medio, ni ser distribuido, citado o divulgado sin el permiso por escrito otorgado por SIMM. Las opiniones publicadas en este documento son de exclusiva responsabilidad del autor. SIMM no asume responsabilidad alguna respecto de la inexactitud, errores o imprecisiones de la información contenida en el mismo. Fondos de Inversión administrados y distribuidos por SIMM (surainvestments.com/mx). *La serie de referencia es la BO. 1. Retorno 12 meses.



Contamos con calificación
“Excelente (mex)” por
Fitch Ratings



Soluciones globales | Asesoría experta

Reporte Mensual
Fondo Renta Variable Asia

Marzo 2026

El Fondo invertirá principalmente en acciones de países en la región Asia-Pacífico ya sea en directo y/o a través de acciones de sociedades de inversión y/o en mecanismos de inversión colectiva denominados Exchange Traded Fund (ETF's por sus siglas en inglés) y/o Títulos Referenciados a Acciones (TRAC's), que ayude a replicar la estrategia del Fondo.

• Clave de Pizarra	SURASIA
• Tipo de inversión	Especializada en Acciones Internacionales
• Tipo de fondo	Fondo de Inversión de Renta Variable
• Horizonte sugerido	Mayor a 3 años
• Patrimonio del fondo	MXN 452,939,502
• Calificación Crediticia	N/A

• Tolerancia al riesgo	Alto
• Entidad calificadora	N/A
• Disponibilidad	Compra y Venta Mismo día
• Liquidez	48 horas
• Duración	N/A
• Horario de operación	09:00 hrs a 13:00 hrs

Comentario del Manager
¿Qué pasó este mes?

Durante marzo, los mercados asiáticos presentaron ajustes relevantes en un entorno de mayor incertidumbre global. Japón cayó -4.5%, en un mes marcado por cautela tras la decisión del Banco de Japón de mantener la tasa en 0.75%, reiterando una normalización gradual ante riesgos externos y el impacto del alza en energía sobre inflación y crecimiento. Datos oficiales confirmaron una recuperación moderada, con mejoras en consumo y salarios, aunque con vigilancia por el conflicto en Medio Oriente. Asia Emergente retrocedió -5.2%, reflejando menor apetito por riesgo y la presión del fuerte repunte en energía. En China, el panorama permaneció estable, con política monetaria acomodaticia y estímulos graduales, orientados a sostener el crecimiento sin cambios abruptos, actuando como ancla de estabilidad regional.

¿Qué esperamos para el futuro?

Las expectativas para Asia se mantienen constructivas, apoyadas por un entorno de crecimiento resiliente y una demanda global aún firme. Una vez estabilizado el tema geopolítico, la región seguirá beneficiándose del ciclo de inversión en IA, que impulsa exportaciones de semiconductores y equipamiento en Corea y Taiwán, consolidando su papel en la cadena tecnológica global. En conjunto, Asia combina impulso tecnológico, normalización monetaria y recuperación selectiva, perfilándose como una de las regiones con mejor dinámica de crecimiento hacia 2026

Rendimientos
Rendimientos Netos

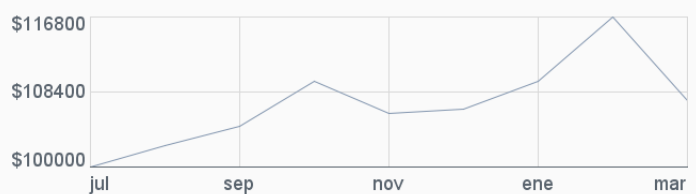
Serie BOE5 - Calculadas en pesos al 31/03/2026

1 MES	3 MESES	ESTE AÑO	1 AÑO	3 AÑOS	5 AÑOS
-8.11 %	0.93 %	0.93 %	N/D	N/D	N/D

*Rendimientos anualizados

Rentabilidad Acumulada de la Serie BOE5

Del 31/07/2025 al 31/03/2026. Para una Inversión Inicial de \$100.000


Composición

Renta FIJA	Marzo	Febrero	Variación
	0.72%	0.70%	0.01 ▲
Moneda USD	Marzo	Febrero	Variación
	51.49%	50.22%	1.27 ▲
JPY	31.68%	31.39%	0.29 ▲
KRW	9.70%	11.31%	-1.61 ▼
Otras	7.13%	7.08%	0.05 ▲

Renta VARIABLE	Marzo	Febrero	Variación
	99.28%	99.30%	-0.01 ▼
País Asia exJapón	Marzo	Febrero	Variación
	50.69%	49.60%	1.09 ▲
Japón	31.68%	31.39%	0.29 ▲
Corea del Sur	9.70%	11.31%	-1.61 ▼
Otros	7.93%	7.70%	0.23 ▲

Distribución por tipo de instrumento

		Marzo	Febrero	Variación
BONOS	NACIONAL	0.72 %	0.70 %	0.01 ▲
	Japón	31.68 %	31.39 %	0.29 ▲
ACCIONES	Desarrollado Australia	6.41 %	6.37 %	0.04 ▲
	Asia exJapón	1.89 %	1.75 %	0.13 ▲
	Otros	0.80 %	0.62 %	0.18 ▲
	Emergente Asia exJapón	48.80 %	47.84 %	0.96 ▲
	Corea del Sur	9.70 %	11.31 %	-1.61 ▼

Principales Emisores

VANGUARD FTSE JAPAN UCITS ETF	31.68 %
ISHARES MSCI EM ASIA UCITS ETF USD (ACC)	20.28 %
XTRACKERS MSCI TAIWAN UCITS ETF	10.36 %
FRANKLIN FTSE KOREA UCITS ETF	9.70 %
FRANKLIN FTSE CHINA ETF	8.36 %
OTROS	19.62 %
TOTAL	100.00 %

El contenido del presente documento proviene de fuentes consideradas como fidedignas; sin embargo, no se ofrece garantía alguna, ni representa una sugerencia para la toma de decisiones en materia de inversión. SURA Investment Management México, S.A. de C.V., Sociedad Operadora de Fondos de Inversión (*SIMM) no asume ninguna responsabilidad en caso de que el presente documento sea interpretado como recomendación de compra o venta de cualquier inversión que en el mismo se mencionan. El inversionista interesado en invertir en los fondos de inversión administrados por SIMM, deberá consultar el prospecto de información correspondiente para conocer todas las características de operación, administración y liquidación de cada fondo. Este documento no podrá ser reproducido parcial o totalmente por ningún medio, ni ser distribuido, citado o divulgado sin el permiso por escrito otorgado por SIMM. Las opiniones publicadas en este documento son de exclusiva responsabilidad del autor. SIMM no asume responsabilidad alguna respecto de la inexactitud, errores o imprecisiones de la información contenida en el mismo. Fondos de Inversión administrados y distribuidos por SIMM (surainvestments.com/mx). *La serie de referencia es la BO. 1. Retorno 12 meses.



Contamos con calificación
“Excelente (mex)” por
Fitch Ratings



Soluciones globales | Asesoría experta

Fondos de Inversión administrados y distribuidos por SURA Investment Management México, S.A. de C.V., Sociedad Operadora de Fondos de Inversión www.surainvestments.com.mx

Reporte Mensual
Fondo Renta Variable Asia

Marzo 2026

El Fondo invertirá principalmente en acciones de países en la región Asia-Pacífico ya sea en directo y/o a través de acciones de sociedades de inversión y/o en mecanismos de inversión colectiva denominados Exchange Traded Fund (ETF's por sus siglas en inglés) y/o Títulos Referenciados a Acciones (TRAC's), que ayudena replicar la estrategia del Fondo.

• Clave de Pizarra	SURASIA
• Tipo de inversión	Especializada en Acciones Internacionales
• Tipo de fondo	Fondo de Inversión de Renta Variable
• Horizonte sugerido	Mayor a 3 años
• Patrimonio del fondo	MXN 452,939,502
• Calificación Crediticia	N/A

• Tolerancia al riesgo	Alto
• Entidad calificadora	N/A
• Disponibilidad	Compra y Venta Mismo día
• Liquidez	48 horas
• Duración	N/A
• Horario de operación	09:00 hrs a 13:00 hrs

Comentario del Manager
¿Qué pasó este mes?

Durante marzo, los mercados asiáticos presentaron ajustes relevantes en un entorno de mayor incertidumbre global. Japón cayó -4.5%, en un mes marcado por cautela tras la decisión del Banco de Japón de mantener la tasa en 0.75%, reiterando una normalización gradual ante riesgos externos y el impacto del alza en energía sobre inflación y crecimiento. Datos oficiales confirmaron una recuperación moderada, con mejoras en consumo y salarios, aunque con vigilancia por el conflicto en Medio Oriente. Asia Emergente retrocedió -5.2%, reflejando menor apetito por riesgo y la presión del fuerte repunte en energía. En China, el panorama permaneció estable, con política monetaria acomodaticia y estímulos graduales, orientados a sostener el crecimiento sin cambios abruptos, actuando como ancla de estabilidad regional.

¿Qué esperamos para el futuro?

Las expectativas para Asia se mantienen constructivas, apoyadas por un entorno de crecimiento resiliente y una demanda global aún firme. Una vez estabilizado el tema geopolítico, la región seguirá beneficiándose del ciclo de inversión en IA, que impulsa exportaciones de semiconductores y equipamiento en Corea y Taiwán, consolidando su papel en la cadena tecnológica global. En conjunto, Asia combina impulso tecnológico, normalización monetaria y recuperación selectiva, perfilándose como una de las regiones con mejor dinámica de crecimiento hacia 2026

Rendimientos
Rendimientos Netos

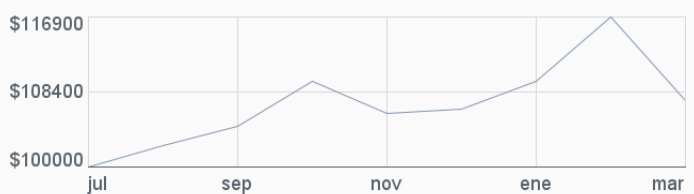
Serie EMP - Calculadas en pesos al 31/03/2026

1 MES	3 MESES	ESTE AÑO	1 AÑO	3 AÑOS	5 AÑOS
-8.10 %	0.96 %	0.96 %	N/D	N/D	N/D

*Rendimientos anualizados

Rentabilidad Acumulada de la Serie EMP

Del 31/07/2025 al 31/03/2026. Para una Inversión Inicial de \$100.000


Composición

Renta FIJA	Marzo	Febrero	Variación
	0.72%	0.70%	0.01 ▲
Moneda USD	Marzo	Febrero	Variación
	51.49%	50.22%	1.27 ▲
JPY	31.68%	31.39%	0.29 ▲
KRW	9.70%	11.31%	-1.61 ▼
Otras	7.13%	7.08%	0.05 ▲

Renta VARIABLE	Marzo	Febrero	Variación
	99.28%	99.30%	-0.01 ▼
País Asia exJapón	Marzo	Febrero	Variación
	50.69%	49.60%	1.09 ▲
Japón	31.68%	31.39%	0.29 ▲
Corea del Sur	9.70%	11.31%	-1.61 ▼
Otros	7.93%	7.70%	0.23 ▲

Distribución por tipo de instrumento

		Marzo	Febrero	Variación
BONOS	NACIONAL	0.72 %	0.70 %	0.01 ▲
	Japón	31.68 %	31.39 %	0.29 ▲
ACCIONES	Desarrollado Australia	6.41 %	6.37 %	0.04 ▲
	Asia exJapón	1.89 %	1.75 %	0.13 ▲
	Otros	0.80 %	0.62 %	0.18 ▲
	Emergente Asia exJapón	48.80 %	47.84 %	0.96 ▲
	Corea del Sur	9.70 %	11.31 %	-1.61 ▼

Principales Emisores

VANGUARD FTSE JAPAN UCITS ETF	31.68 %
ISHARES MSCI EM ASIA UCITS ETF USD (ACC)	20.28 %
XTRACKERS MSCI TAIWAN UCITS ETF	10.36 %
FRANKLIN FTSE KOREA UCITS ETF	9.70 %
FRANKLIN FTSE CHINA ETF	8.36 %
OTROS	19.62 %
TOTAL	100.00 %

El contenido del presente documento proviene de fuentes consideradas como fidedignas; sin embargo, no se ofrece garantía alguna, ni representa una sugerencia para la toma de decisiones en materia de inversión. SURA Investment Management México, S.A. de C.V., Sociedad Operadora de Fondos de Inversión (*SIMM) no asume ninguna responsabilidad en caso de que el presente documento sea interpretado como recomendación de compra o venta de cualquier inversión que en el mismo se mencionan. El inversionista interesado en invertir en los fondos de inversión administrados por SIMM, deberá consultar el prospecto de información correspondiente para conocer todas las características de operación, administración y liquidación de cada fondo. Este documento no podrá ser reproducido parcial o totalmente por ningún medio, ni ser distribuido, citado o divulgado sin el permiso por escrito otorgado por SIMM. Las opiniones publicadas en este documento son de exclusiva responsabilidad del autor. SIMM no asume responsabilidad alguna respecto de la inexactitud, errores o imprecisiones de la información contenida en el mismo. Fondos de Inversión administrados y distribuidos por SIMM (surainvestments.com/mx). *La serie de referencia es la BO. 1. Retorno 12 meses.



Contamos con calificación
“Excelente (mex)” por
Fitch Ratings



Soluciones globales | Asesoría experta